



سلسلة كتيبات ”دليل الطالب الإرشادي“

كتيب رقم (١)

التقدم إلى الجامعات الأجنبية

مركز الإرشاد والتطوير المهني

إعداد: سلوى صالح عطية

يونيو ٢٠٠٧




لا شك أن قرارك فيما يخص الجامعة التي تود الالتحاق بها هو قرار كبير، حيث إن اختيار الجامعة المناسبة يشكل عنصراً أساسياً من نجاحك في الحياة. فالالتحاق بالجامعة أصبح أكثر من حلم يتمناه الآباء لأبنائهم. إذ إنه يشكل الركيزة الأساسية للازدهار الاقتصادي ويوفر فرصة مستقبلية للدخل ولبناء الذات ويحدد دورك الفعّال في تطوير المجتمع. والاحتمال الأكبر أنه وللمرة الأولى في حياتك، ستسنع لك الفرصة لتحديد أين ستمضي الأربع سنوات القادمة أو أكثر من حياتك. لذا لا تقع في الخطأ الذي يقع فيه الكثير من طلبة المرحلة الثانوية وتنتظر حتى اللحظة الأخيرة لتستعد وتختار الجامعة المناسبة لك. فغالبا ما ينتظر الطلبة حتى السنة المدرسية الأخيرة أو حتى الفصل الأخير من الثانوية العامة ليحددوا الجامعة التي سيلتحقون بها. إلا أنه ولعدة أسباب من غير الحكمة عمل ذلك.

أولاً: إن الجامعات لديها متطلبات قبول وإذا انتظرت حتى نهاية السنة المدرسية الأخيرة قد تكتشف أنه قد فات الأوان لتستوفي هذه الشروط.

ثانياً: إن بعض الجامعات التي ستختارها قد يكون لديها نظام الطلب المبكر، أما البعض الآخر فقد تفضل أن تقدم الطلب في الشهر الأول أو الثاني من السنة المدرسية الأخيرة. قد لا تكون على استعداد في الصف الحادي عشر لاتخاذ قرار بشأن الجامعة التي تريد الالتحاق بها. إلا أنه ليس مبكراً أن تستعد مسبقاً وتبدأ بحصر خياراتك إلى خمسة على الأقل، ثم تطلق بعد ذلك بالتعرف على هذه الخيارات وتتعلم عن البرامج الموجودة ضمنها. وطبعاً تستطيع التقدم لكثير من الجامعات طالما لديك الاستعداد لتعبئة الطلب الجامعي وتستطيع تحمل تكاليف رسوم الطلب. إن أفضل طريقة لتستعد للجامعة هي بالتقدم لأكثر من جامعة والبدء بذلك مبكراً حتى تعطي نفسك المجال كي تعرف ما الذي ستوفره لك كل جامعة ولتقارن فيما بينها.

وسنحاول من خلال هذا الكتيب تبسيط عملية التقدم إلى الجامعات المناسبة لك حيث سنتحدث بالتفصيل عن مختلف المحاور الأساسية لعملية التقدم للجامعات الأجنبية من خلال استعراض الآتي:





- معايير اختيار الجامعات المناسبة
- أهم الخطوات التي على الطالب القيام بها وتاريخ كل خطوة
- كيف يمكن أن تجعل من طلبك لافتاً للانتباه
- المقالة وكيفية إعدادها
- كتب التوصية
- المقابلة الجامعية وأهميتها
- الامتحانات المطلوبة
- نظام السنة التأسيسية
- توجيهات وإرشادات عامة ما السفر
- متطلبات جامعات المدينة التعليمية وبرامجها (ملحق رقم ١)
- مواقع إلكترونية للبحث الجامعي (ملحق رقم ٢)

أولاً: معايير اختيار الجامعة:

تختلف الجامعات عن بعضها البعض في أمور عدة منها: الحجم، الاعتماد (اعتماد المؤسسة و أو برامجها وفق معايير محددة تضعها الجهة في الدولة المسؤولة عن اعتماد الجامعات)، التركيز على الجانب العملي أو النظري، الإمكانيات والتكنولوجيا المتوفرة إضافة إلى الأهمية التي تعطيها الجامعة لتخصص ما. عندما تقوم باختيار جامعة خذ المعايير التالية بعين الاعتبار الأمور التالية:

- هل الجامعة و/ أو البرنامج الذي تود الالتحاق به معتمد؟ إذا أردت الدراسة على نفقتك الخاصة عليك التأكد أن الجامعة معتمدة في البلد الأم.
- ما هي نوعية أعضاء الهيئة التدريسية؟ هل يهتمون بالبحث ويقومون على نشره. هل يعملون بدوام كامل أم بدوام جزئي؟
- ماذا عن إمكانية قيامك بالبحث خلال الدراسة الجامعية الأولى أو في فترة التدريب (Internship) فهذه تعتبر خبرة قيّمة إذا ما أردت متابعة دراستك العليا وتريد الحصول على تجربة عملية.
- استطلع المسابقات لترى ما إذا كان التركيز فيها على المهارات التقنية أو المهارات الإبداعية والتفكيرية. بعض الجامعات تركز على الجوانب العملية وتزودك بنوع من التدريب على المهنة من خلال العمل في المختبرات مثلاً، أما البعض الآخر فتركز على المفاهيم النظرية لتعدك للدراسات العليا.
- تعرف على المرافق الموجودة لدراسة تخصص ما. مثلاً: ماذا يوجد ضمن مختبر الحاسوب؟ هل أجهزة الحاسوب حديثة ومتطورة؟ خذ فكرة عن مكتبة الجامعة، كتبها والمجلات المتوفرة. هل يوجد نسخة إلكترونية لكتالوج المكتبة؟
- استطلع ما الذي يمكن أن تجنيه من وجود جسم طلابي من بلدان مختلفة.
- تعرف على موقع الجامعة، قد تفضل العيش في مدينة كبيرة أو في بلدة صغيرة.
- تعرف على التخصصات والبرامج التي توفرها الجامعة.
- خذ بعين الاعتبار حياتك الجامعية خارج إطار الصف، تعرّف على النشاطات الإضافية، الرياضية والأخرى المتوفرة.
- قم بعمل دراسة عن تكاليف الدراسة والتكاليف المعيشية والشخصية إذا أردت الدراسة على نفقتك الخاصة. وحتى إذا أردت الحصول على بعثة، عليك التفكير في التكاليف المعيشية والشخصية في بلد الدراسة.

* College Entrance Examination Board (2004). College Board book of majors. College Board, New York.

ثانياً: خطوات التقدم للجامعات الأجنبية:

(أغسطس - سبتمبر)

- اختر ما بين 5-10 جامعات من الجامعات المدرجة على قائمة هيئة التعليم العالي إذا أردت الحصول على بعثة. وإذا أردت الدراسة على نفقتك الخاصة تأكد من أن الجامعة معتمدة (راجع مركز الإرشاد والتطوير المهني لمساعدتك في هذه الخصوص). من المفترض أن تبدأ بعمل بحث جامعي في الصف الحادي عشر.
- أرسل بريدًا إلكترونيًا لكل من الجامعات التي قمت باختيارها لطلب معلومات (بما يشمل الطلب الجامعي) والاستفسار عن أي موضوع. زر موقع الجامعات الإلكتروني للتعرف على الجامعة بشكل عام والتعرف على المتطلبات الخاصة بالطلبة الأجانب (في كل جامعة توجد صفحة خاصة بالطلبة الأجانب).
- خذ بعين الاعتبار الأمور التالية:

- الامتحانات التي يجب أن تتقدم لها، مواعيدها والمهلة النهائية للتسجيل لها
- المهلة النهائية لتقديم الطلب الجامعي
- المهلة النهائية للتقدم لبرامج البعثات
- كتب التوصية، المقالة، كشف الدرجات... الخ

(أكتوبر)

- حاول أن تتخذ قراراً بشأن خيارك الجامعية.
- اطلب من المدرسة كشف الدرجات
- اطلب من أعضاء الهيئة التدريسية (تبعاً للتخصص الذي تريد الالتحاق به) كتب توصية (عادة ما تطلب الجامعات ما بين 2-3 كتب توصية) أعط كل معلم/ معلمة ملخص عن إنجازك الأكاديمي، نشاطاتك، هواياتك وطموحاتك.
- إذا كان عليك أن تكتب مقالة ضمن الطلب الجامعي، ابدأ بوضع مسودة، واطلب من أستاذ اللغة الإنجليزية مثلاً أو ذويك قراءتها.
- تقدم للامتحانات المطلوبة (مثل TOEFL, IELTS, SAT, ACT).

(نوفمبر- ديسمبر)

- ابدأ بتعبئة الطلب الجامعي .
- تأكد من إرسال كل الوثائق المطلوبة إلى الجامعة بما يشمل الطلب الجامعي، المقالة وكتب التوصية وكشف الدرجات، ودائماً احتفظ بنسخ إضافية.

(يناير- فبراير)

- راجع مركز الإرشاد والتطوير المهني/ هيئة التعليم العالي إذا حصلت على القبول غير المشروط للتأكد من استيفائك لكافة شروط الابتعاث، ولكن اعلم أن الجامعات تهتم بدرجات الفصل الدراسي الثاني حتى لو حصلت على قبول من إحدى هذه الجامعات. لذلك تأكد من أن تضع كل مجهودك في إنجازك الأكاديمي لهذا الفصل. تعتبر هذه الفترة آخر مهلة لتقديم الطلب في كثير من الجامعات.

(مارس)

تابع نشاطك الأكاديمي في المدرسة.

(إبريل - مايو)

- تبدأ الجامعة بإرسال كتاب القبول في منتصف إبريل. أرسل للجامعة موافقتك أو رفضك لعرض القبول للالتحاق بالجامعة (عادة ما ترسل لك الجامعة عرض القبول مع خطاب القبول).

(يونيو)

- شارك في "Open House" الذي تعقدته هيئة التعليم العالي سنوياً للتعرف أكثر على كيفية التقدم لبرامج البعثات والتأكد من استيفائك لكافة متطلباتها.
- اطلب من المدرسة كشف الدرجات النهائي وأرسله إلى الجامعة. وتأكد من إرسال الجامعة رسالة قبول غير مشروط لعرض التقديم لبرامج البعثات الخاص بهيئة التعليم العالي.

ثالثاً: كيف يمكن أن تجعل من طلبك الجامعي لافتاً للانتباه:

إن درجاتك ونتائجك في الامتحانات المطلوبة من أهم العناصر في طلبك الجامعي. إلا أن المسؤولين عن القبول في الجامعات لا يبحثون فقط عن الطالب الأكثر ذكاءً بل أيضاً عن مجموعة متنوعة من الشخصيات و المواهب. حاول أن تبين للجامعة ما الذي يمكن أن تضيفه إلى هذا التنوع من خلال إلقاء الضوء على مواهبك..

ما الذي تبحث عنه الجامعات وكيف يمكنك أن تزيد من فرصك للقبول؟

- شروط القبول: عليك أن تقرراً جيداً شروط القبول، فكافة الجامعات تشترط أن يستوفي الطالب حد معين من الشروط قبل التقدم بطلب إلى الجامعة (قد تختلف المتطلبات من جامعة إلى أخرى إلا أنها جميعها تشترط حداً معيناً من المعدل وحداً معيناً من الدرجات في الامتحانات المطلوبة).

- تعرف على شروط القبول مبكراً (يمكنك الذهاب إلى موقع الجامعة الإلكتروني)

- تفوق على شروط القبول: بعد أن تتعرف على الحد الأدنى من المتطلبات حاول أن تزيد من فرصك للقبول بأن تتجاوز هذه المتطلبات.

ما الذي يمكن أن يجعل منك مرشحاً مميزاً؟

- شخصيتك المميزة: لا شك أن التجارب الشخصية المميزة تساهم في بلورة شخصيتك وتلعب دوراً أساسياً في قبولك الجامعي. إن مقدرتك على إظهار ما تعلمته واكتسبته وكيف استطعت أن تنمو وتتضح من خلال التجارب التي مرت عليك ستؤثر حتماً على المسؤولين عن مكاتب القبول في الجامعات.

- النشاطات اللامنهجية: غالباً ما تفضل الجامعات الطالب الذي ينخرط في النشاطات خارج إطار الصف: الاشتراك في الأنشطة الرياضية، مجلة المدرسة، النوادي الأكاديمية ... الخ، كلها أمور تُظهر للجنة القبول تعدد مواهبك و تزيد من قوة طلبك الجامعي.

- الاهتمامات: إن أي نشاط تقوم به لفترة طويلة يظهر مدى إصرارك على تحقيق هدف ما. فلجنة القبول تبحث عن الشخص الذي يسعى للوصول إلى هدفه.

*Boyd, G., & Shiraev, E. (2001). *The accent of success: A practical guide to international students*. Prentice-Hall Inc.



- ”السنة الدراسية النهائية“ : أن السنة المدرسية الأخيرة تلت انتباه الجامعات بشكل خاص كما أنها تؤثر على إنجازك الجامعي. فالإعداد الجيد في المرحلة الثانوية سيساعدك في تجنب الكثير من المشكلات الأكاديمية في الجامعة.

رابعاً: مقالة طلب الالتحاق الجامعي ”Essay“

ماذا يوجد في مقالة الطلب الجامعي؟ لماذا تعتبر هامة؟

تتعرف الجامعة عليك من خلال مقالة الطلب الجامعي، فالأجزاء الأخرى من الطلب: الدرجات، الامتحانات وخطابات التوصية تبين ما أنجزته حتى الآن، أما مقالة الطلب الجامعي فإنها تبين ”من أنت“ وتظهر للجنة القبول شخصيتك المتميزة، كما أنها تبين مهاراتك الكتابية ومقدرتك على تنظيم أفكارك.

أنواع مقالة الطلب الجامعي

بشكل عام توجد هناك ثلاثة أنواع من الأسئلة التي تظهر في المقالة:

1. ”من أنت“. إن كثيراً من الجامعات تسأل هذا السؤال فقط لتتعرف عليك أكثر ولتري كيف ستعرف بنفسك.
2. ”لماذا نحن؟“ سؤال بعض الجامعات في المقالة ينطوي على سبب اختيارك لجامعتهم. وهم في هذا السؤال يبحثون عن أهدافك وعن مدى جديتك في الالتحاق بهذه الجامعة.
3. السؤال ”المبدع“. بعض الجامعات قد تسألك سؤالاً خاصاً مثل سؤالك عن شخصية هامة أو ماذا تعني لك صورة ما. هنا الجامعة تبحث عن إبداعك وعمق معرفتك وثقافتك.

كيف تبدأ مقالتك؟

- قبل البدء بكتابة المقالة عليك أن تقرأ التعليمات الخاصة بها (مثل طباعة المقالة، أو عدد الكلمات المطلوبة في المقالة ... الخ).
- يجب عليك أن تبرز في المقالة شيئاً عن نفسك لا تكشف عنه الأجزاء الأخرى من الطلب الجامعي.

خطوات كتابة المقالة:

إن كتابة المقالة تتطلب بعض التفكير والإعداد الجدي، ولضمان مقالة جيدة، اتبع الخطوات التالية:

- الإعداد المسبق
- التركيز على نقاط القوة لديك
- إعداد المسودة ومراجعتها
- البدء بالكتابة
- مراجعة المقالة مرتين على الأقل
- التأكد من وجود فكرة أساسية واحدة
- التركيز على إبراز الجوانب المميزة في شخصيتك
- كن على طبيعتك: من سيقراً مقالتك يستطيع أن يميز ما بين المشاعر والميول والأفكار الحقيقية وغير الحقيقية
- كن خلافاً: فأنت تريد أن تتقن القارئ بقدراتك بجعل مقالتك تتميز عن غيرها من المقالات

-- ودائماً تذكر ... أن المقالة يمكن أن تكون أفضل إذا

بدأت بوضع أفكارك على الورق.







خامساً: خطاب التوصية Recommendation Letter

من المتطلبات الأساسية لغالبية الجامعات الأجنبية "كتاب التوصية" فما هو هذا الخطاب؟ إن هذا الخطاب يقوم بإعداده احد أعضاء الهيئة التدريسية الذي يعرفك حق المعرفة ويقوم على إبداء رأيه فيك حيث يتم التركيز فيه على إبراز الجوانب الايجابية الأكاديمية والشخصية لديك. أياً كان معدلك الدراسي، فسوف يتقدم إلى الجامعة طلبة حصلوا على نفس معدلك، فإذا ما أرادت الجامعة أن تقوم بالمفاضلة بينك وبين طالب آخر، فالكلمة الفصل في هذا الموضوع ستكون لأمر أخرى مثل المقالة، النشاطات اللاصفية، وكتب التوصية. فالجامعات تهتم بنوعية الطالب الذي سيلتحق بالدراسة بها الذي يستطيع المساهمة بشكل إيجابي في المجتمع الجامعي. وغالباً ما تطلب الجامعات ما بين ٢-٣ خطابات توصية ممن يعرفونك داخل وخارج المدرسة.

بعض النصائح المساعدة لإعداد خطاب توصية:

- ابدأ في وقت مبكر وأمهّل الشخص الذي سيوصي بك وقتاً كافياً لإعداد وإرسال خطاب التوصية. فالهيئة التدريسية غالباً ما تكون مشغولة في هذه الفترة في تصحيح الامتحانات وإعداد خطابات توصية لطلبة آخرين.
- تحدث إلى الشخص الذي سيوصي بك وذكّرهُ بإنجازاتك وأطلعهُ على مخططاتك المستقبلية. يستحسن أن تكتب ملخصاً عن نشاطاتك وأهدافك. فأفضل كتب التوصية هي تلك التي تشتمل على أمثلة وتجارب بدلاً من مجرد مدح. يمكنك أيضاً أن تقوم بإعداد ملف عنك. فالهيئة التدريسية بحاجة إلى معلومات كافية لكتابة هذا الخطاب. سيعتبر خطاب التوصية ناقصاً إذا كان الشخص يعرفك فقط من خلال علامتك الدراسية. ويمكن أن يشمل الملف الآتي:
 - درجاتك المدرسية
 - سيرة ذاتية يُذكر فيها العمل التطوعي وغير التطوعي.
 - درجاتك في الامتحانات المطلوبة.
 - أهدافك المهنية والشخصية، فالهيئة التدريسية تفضل الطالب الطموح. انتبه فقد تترك انطبعا سبباً إذا كانت تتقصد الأهداف الواضحة.
 - اطلب ممن سيوصي بك أن يكتب لك خطاب توصية (جيداً).
 - تابع معه بعد عدة أسابيع لتذكيره بالمهلة النهائية لتسليم الطلب الجامعي.
 - أرسل له خطاب شكر.
- اختر شخصاً يعرفك جيداً (مثلاً أستاذ الرياضيات، العلوم أو اللغة). تذكر أن تختار شخصاً يستطيع التحدث عن نقاط القوة لديك. لا تختار شخصاً حصلت معه على درجات عالية بل الشخص الذي تعتقد بأن لديه الكثير ليتحدث عنك أو اختر من له علاقة بالتخصص الذي ستلتحق به.

سادسا: المقابلة الجامعية College Interview

تهدف المقابلة الجامعية إلى توفير مزيداً من المعلومات عن الطالب كما تظهر مهارات التواصل التي يتمتع بها وقدرته على الإبداع والشيء الذي دفعه لاختيار الجامعة أو الكلية، ومدى عمق والتزام الطالب وما لا يمكن الإلمام به عن طريق الطلب الجامعي. ومن الممكن أن تستغرق المقابلة ما بين نصف الساعة إلى الساعة ويمكن أن تؤثر، سلباً أو إيجاباً، على قرار قبول الجامعة لانضمام الطالب إليها. لذا على جميع الطلاب أن يولوا مثل هذه المقابلات عناية واهتماماً خاصاً. ولكن كيف يمكنك ضمان النجاح في المقابلة الجامعية؟

إرشادات عامة للاستعداد للمقابلة:

- تعرف جيداً على الجامعة التي تود التقدم لها (من خلال الموقع الإلكتروني الخاص بالكلية، المكتيبات، التحدث إلى طالب يدرس حالياً فيها أو خريج... الخ).
- اقرأ مقالة الطلب الجامعي حتى تتمكن من تذكير نفسك بالإنجازات التي حققتها وأوردتها في مقالة طلبك.
- أظهر الإنجازات الأكاديمية الإيجابية التي حققتها، ولا تغفل، في ذات الوقت عن السلبيات التي بدرت منك مع تبريرك لأسباب وقوعك في تلك السلبيات.
- قد تُسأل ربما عن رأيك في بعض القضايا والأحداث التي تدور في الوقت الحالي، لذا عليك الاطلاع على آخر المستجدات ومعرفة الأخبار الهامة.
- درّب نفسك على الإجابة عن أسئلة تتوقع أن تطرح عليك في المقابلة مع والديك أو صديقك، لكن أحرص أن تحاول حفظ إجابات معينة.
- احرص على الوصول قبل ١٥ دقيقة من بدء المقابلة حتى تشعر بالارتياح، من جهة، وتألف المكان، من جهة أخرى. الانطباع الأولي عنك يؤخذ بعين الاعتبار، لذا حاول تدريب مسبق حول كيف ستعرف نفسك لمن سيجري المقابلة معك.



- احمل معك جميع المستندات والأوراق التي ربما قد تحتاج إليها مثل النتائج التي أحرزتها في الامتحانات ونسخة من شهادة التخرج من المرحلة الثانوية.
- قم بتحضير بعض الأسئلة لتطرحها على الشخص الذي يجري معك المقابلة. اطرح الأسئلة التي تبرز رغبتك في الالتحاق بالكلية وتجنب تلك التي ربما تجد الإجابة عليها في الموقع الإلكتروني أو في كتالوج الجامعة.
- ارتدِ ملابس مناسبة وملائمة للمقابلة (ملابس رسمية).
- تصرف بإيجابية.

سابعاً: الامتحانات المطلوبة:

امتحان SAT Scholastic Achievement Test

SAT I

يعتبر كشف درجات الطالب المؤشر الأساسي للتنبؤ بالإنجاز الجامعي. إلا أن معايير الدرجات تختلف بشكل ملحوظ ما بين المدارس الثانوية مما يجعل الأمر صعباً على الجامعات مقارنة السجل الأكاديمي للطلبة المتقدمين. ويوفر SAT طريقة موضوعية لتقييم ماذا يعرف الطالب وماذا يستطيع إنجازه.

إن امتحان SAT I يقيس مهارات القراءة النقدية، الكتابة والمهارات الحسابية. ويتألف من عشرة أجزاء لكل منها وقت محدد بما يشمل المقالة. وعادة ما يبدأ الامتحان بالمقالة وينتهي بالخيارات المتعددة في الجزء الخاص بالكتابة. أما الأجزاء الأخرى فإنها قد تظهر في أي ترتيب. والمدة الزمنية المحددة لهذا الامتحان هي ثلاث ساعات وخمس وأربعون دقيقة. ويبين هذا الامتحان مهارات الطالب مقارنة مع الطلبة الآخرين الذين تقدموا للامتحان في العام نفسه. إن الدرجة المطلوبة في SAT I هي عادة ٥٠٠ في الجزء اللفظي و ٥٠٠ في الجزء الخاص بالرياضيات. بعض الأسئلة تعتبر سهلة بينما البعض الآخر صعبة أما غالبية الأسئلة فتعتبر متوسطة الصعوبة.

وغالباً ما يتقدم الطلبة لامتحان SAT I في نهاية الصف الحادي عشر وبداية الصف الثاني عشر. هذا ويعقد الامتحان ست مرات سنوياً في مواعيد محددة مسبقاً. وعلى الطالب التأكد من المهلة المحددة للتسجيل للامتحان (غالباً ما تكون قبل شهرين من موعد تقديم الامتحان). ويتم التسجيل إلكترونياً عن طريق زيارة الموقع التالي: www.collegeboard.com

SAT II امتحان المواد

إن امتحان SAT II يقيس معلومات ومهارات الطالب في مواد معينة وقدرته في تطبيق هذه المعلومات. وتستخدم كثيراً من الجامعات SAT II كأداة للقبول الجامعي. ومثل SAT I فإن SAT II يستخدم بالإضافة لمعلومات أخرى (كشف الدرجات، SAT I، كتب التوصية ... الخ) لقياس إنجاز الطالب الأكاديمي والتنبؤ بأدائه المستقبلي في مادة معينة. ويشتمل اختبار SAT II على المواد التالية: الإنجليزية: الأدب، التاريخ: تاريخ أمريكا، تاريخ العالم، العلوم: الكيمياء- الفيزياء- الأحياء، الرياضيات: رياضيات مستوى I، رياضيات مستوى II، اللغات: لتقييم لغة القراءة فقط: الفرنسية - الألمانية - الإيطالية - اللاتينية - الأسبانية، اللغات لتقييم القراءة والإصغاء: الصينية - الفرنسية - الألمانية - اليابانية - الكورية - الأسبانية.

وعادة ما تطلب الجامعات نتائج مادة أو مادتين. والمدة الزمنية المحددة لكل مادة هي ساعة واحدة. ويستطيع الطالب التقدم لثلاث مواد في يوم الامتحان الواحد. والامتحان عبارة عن أسئلة متعددة الخيارات. ويمكن التسجيل له مثل SAT I عن طريق زيارة الموقع التالي: www.collegeboard.com وقبل شهرين من التقدم للامتحان. أن مواد SAT II لا تعقد دائماً لذا على الطالب التأكد من مواعيد امتحانات مختلف المواد.

ACT

يهدف امتحان ACT كما SAT I إلى قياس استعداد طالب المرحلة الثانوية للمرحلة الجامعية وغالبية الجامعات الأمريكية تشترط أن يتقدم الطالب أما لامتحان ACT أو امتحان SAT I لأغراض القبول الجامعي. والمدة الزمنية للامتحان هي حوالي ثلاث ساعات و ٢٠ دقيقة بما يشمل الاستراحات. ويعكس ACT المهارات التالية: الإنجليزية- الرياضيات - القراءة - العلوم:

١. الإنجليزية: تناقش مدى فهم الطالب للغة الإنجليزية المكتوبة.

٢. الرياضيات: تهدف إلى تقييم مهارات الرياضيات التي اكتسبها الطالب حتى بداية الصف الثاني عشر

٣. القراءة: تقيس قدرة الطالب على استخراج المعنى من نصوص عدة بالإشارة إلى ما هو منصوص عليه بوضوح واستخدام المنطق لتحديد المعنى الضمني، ورسم الاستنتاجات، المقارنات والتعميمات.

*College Board Entrance Examination Board (2006). Fall counselor workshops: connect to success. College Board, New York.

*ACT Education Solutions, Limited (2006). The ACT: the user handbook. ACT, Inc. Iowa City, IA

٤. العلوم: تقيس مهارات التفسير، التحليل، التقييم، الاستنتاج وحل المشكلات المطلوبة في العلوم الطبيعية.

ويتألف الامتحان من وحدات تحتوي على بعض المعلومات العلمية ومجموعة من أسئلة الخيارات المتعددة.

وتستخدم الجامعات نتائج ACT بنفس الطريقة التي تستخدم فيها نتائج SAT I حيث أنها تأخذ بعين الاعتبار معايير أخرى مثل كشف الدرجات، كتب التوصية والنشاطات الإضافية. ويمكن التسجيل لهذا الامتحان إلكترونياً عن طريق زيارة الموقع التالي: www.act.org

امتحان Internet Based IBT TOEFL®

إن امتحان IBT TOEFL® يقيس مهارات وقدرة غير الناطقين بالإنجليزية على استخدام وفهم اللغة كما هي محكية، مكتوبة ومسموعة في البيئة الجامعية. هذا ويختبر امتحان IBT TOEFL® أربع مهارات لغوية تعتبر أساسية للتواصل الفعال: التحدث، الإصغاء، القراءة والكتابة. ويركز امتحان IBT TOEFL® على المهارات المدمجة ويوفر معلومات أفضل للجامعات حول قدرة الطالب على التواصل في البيئة الأكاديمية، كما يبين مدى استعداده للدراسة الجامعية. وتتطلب بعض الأسئلة أن يجمع المتحني أكثر من مهارة في آن معاً. ويستغرق الامتحان أربع ساعات ويستطيع الطالب أن يكتب ملاحظاته أثناء الامتحان. ويمكن التسجيل لامتحان TOEFL® من خلال الهاتف/ الفاكس أو إلكترونياً. ولزيد من المعلومات يمكن زيارة الموقع التالي www.ets.org

امتحان (IELTS International English Language Testing System)

إن امتحان IELTS كإمتحان لغة انجليزية يقيس قدرة الطالب على التواصل في اللغة الإنجليزية من خلال المهارات اللغوية التالية: الإصغاء، القراءة الأكاديمية، الكتابة الأكاديمية والمحادثة. ويجب إتمام الأجزاء الثلاثة الأولى (الإصغاء- القراءة- الكتابة) في نفس اليوم أما الجزء الخاص بالمحادثة فيجب أن ينهيها الطالب خلال فترة سبعة أيام من إنهاء الأجزاء الأخرى. وتشترط كافة الجامعات البريطانية والاسترالية تقديم الطالب لامتحان IELTS. ولزيد من المعلومات عن هذا الامتحان يمكن زيارة الموقع التالي: www.ielts.org



*Educational Testing Service. (2007). The TOEFL® iBT Tips. ETS, Princeton, NJ, USA.

*International English Language Testing System (2006). IELTS Inc.

Diplome d'Etudes en Langue Française (DEL F) Diplôme Approfondi de Langue Française (DALF)

إن DELF/DALF هو امتحان اللغة الفرنسية والمرادف لامتحان الـ TOEFL مع وجود اختلاف كبير بينهما. إن الطالب في نهاية امتحان الـ TOEFL يحصل على درجة معينة تحدد مستواه في اللغة الإنجليزية، أما في DELF/ DALF فإن الطالب يعمل للحصول على أحد الشهادات التالية:

- مستوى أول DELF

- مستوى ثان DELF



UK Clinical Aptitude Test UKCAT

إن UK Clinical Aptitude Test (UKCAT) هو امتحان جديد يستخدم ضمن الإجراء الخاص بانتقاء الطلبة في الجامعات البريطانية لدراسة الطب. إن UKCAT ليس باختبار معلومات بل يركز على اختبار الصفات التي تعتبر هامة وذات قيمة في الأشخاص المختصين في الرعاية الصحية. ويهدف هذا الامتحان إلى التأكد من أن المتقدمين الذين تم انتقاؤهم لدراسة الطب لديهم القدرات الذهنية الأكثر ملائمة والاتجاهات والسلوكيات المحترفة المطلوبة للأطباء الجدد لضمان نجاحهم في مهنتهم. إن هذا الامتحان صمم ليكون اختباراً للاستعداد وليس لفحص الإنجاز الأكاديمي. ويتألف من الآتي: الاستنتاج اللفظي، الاستنتاج الكمي، الاستنتاج المجرد وتحليل القرار. وعلى الطالب التقدم لامتحان UKCAT قبل تقديم طلب لكلية الطب عبر UCAS إذا كان مطلوباً منه. ولمزيد من المعلومات عن هذا الامتحان يمكن زيارة الموقع التالي: www.ukcat.ac.uk

امتحانات خاصة بالدراسات العليا

Graduate Record Examination GRE

يقيس هذا الامتحان الاستنتاج اللفظي والكمي والتفكير النقدي ومهارات الكتابة التحليلية التي تم اكتسابها خلال فترة طويلة من الزمن والتي ليس لها علاقة بأي مجال دراسي محدد. إن كافة الطلبة الذين يرغبون في الالتحاق ببرامج الدراسات العليا في أي تخصص (باستثناء إدارة الأعمال) عليهم التقدم لهذا الامتحان. ويتألف هذا الامتحان من: الاستنتاج اللفظي، الاستنتاج الكمي والتحليل الكتابي.

وبالإضافة للامتحان العام، فإن GRE يشتمل على امتحان المواد حيث يقيس إنجاز الطالب الأكاديمي في البكالوريوس في حقول ثمانية هي: الكيمياء الحيوية، الخلية والأحياء الجزئية، الأحياء، الكيمياء، علم الحاسوب، الأدب (بالإنجليزية) الرياضيات، الفيزياء، علم النفس. وتستهدف كل مادة من هذه المواد الطالب الذي تخصص أو لديه خلفية مكثفة في مجال معين. وتعد هذه المواد ثلاث مرات في السنة في الأشهر التالية: نوفمبر-ديسمبر إبريل. ولمزيد من المعلومات عن هذا الامتحان يمكن زيارة الموقع التالي: www.ets.org

Graduate Record Examination GMAT

إن امتحان GMAT مصمم لقياس المهارات اللغوية الأساسية والرياضيات والمهارات الكتابية والتحليلية للطلبة الراغبين بالتقدم للدراسات العليا في مجال الأعمال. ولا يقيس الـ GMAT الآتي: معرفة بإدارة الأعمال أو مهارات الوظيفة وقدرات الطالب في مجالات أخرى. أما الأجزاء التي يتألف منها الامتحان فهي: تقييم الكتابة التحليلية، الجزء اللفظي والجزء الكمي. ولمزيد من المعلومات عن هذا الامتحان يمكن زيارة الموقع التالي: www.mba.com

Medical College Admission Test MCAT

يهدف امتحان الـ MCAT إلى قياس استعداد وانجاز الطالب في العلوم ومواضيع أخرى ذات علاقة بالطب. ويتألف الامتحان من الأجزاء التالية: الاستنتاج اللفظي، العلوم الفيزيائية، الكتابة وعلوم الأحياء. وقياس الجزء الخاص بالاستنتاج اللفظي قدرة الطالب على فهم، تقييم وتطبيق المعلومات والمنتديات في النصوص المكتوبة. أما الجزء الخاص بالعلوم الفيزيائية والجزء الخاص بعلوم الأحياء فإنهما يقيسان قدرة الطالب على التفكير الناقد والتحليلي وتوظيف المفاهيم العلمية. ولمزيد من المعلومات عن هذا الامتحان يمكن زيارة الموقع التالي: www.aamc.org

*About.com (2007). Admissions exams for graduate school: GRE, MCAT, GMAT, LSAT. About, Inc. A part of The New York Times Company (NYSE:NYT).

*About.com (2007). DELF / DALF. About, Inc., A part of The New York Times Company <<http://www.nytimes.com>> (NYSE: NYT).

ثامنا: السنة التأسيسية Foundation Year

الجامعات الاسترالية:

إن كافة الجامعات الاسترالية تشترط أن يلتحق كل طالب أجنبي في السنة التأسيسية (Foundation Year) إذا أراد الالتحاق بالدراسة الجامعية الأولى. وتعدّل السنة التأسيسية السنة الدراسية الاسترالية الثانية عشرة. كما تعتبر إعداداً للدراسة الجامعية الأولى وبمناخية مرحلة ما قبل الجامعة (Pre-university). ويعفى الطالب الذي ينهي شهادة البكالوريا الدولية (I.B) أو مستوى (A Level) من هذه السنة. وإنهاء هذه السنة لا يعني بالضرورة قبول الطالب الفوري في الجامعة فهذا يعتمد على أداء الطالب. لذا فإن الجامعات تزود الطالب بكتاب قبول مشروط بإنهاء هذه السنة بنجاح. ويوفر برنامج السنة التأسيسية مساقات إجبارية ومساقات اختيارية تبعاً للتخصص الذي يود الطالب الالتحاق به.

الجامعات البريطانية:

تتطلب كافة الجامعات البريطانية أن يلتحق كل طالب أجنبي لا تعادل شهادته في الثانوية العامة مستوى الدراسة في المرحلة الثانوية البريطانية. وتُوفّر هذه السنة التأسيسية في مواضيع مثل: العلوم، العلوم الصحية، الأعمال، المالية، الفن. ويعتبر التدريب على اللغة الإنجليزية جزءاً أساسياً من هذه السنة. وتوفر كثير من الجامعات البريطانية هذه السنة التأسيسية ولا يمنح الطالب أي مؤهل رسمي في نهايتها. وتركز هذه السنة على الجانب اللغوي أكثر من التركيز على الجانب الأكاديمي.

Weill Cornell Medical College

تستهدف هذه السنة التأسيسية الطلبة ذوي القدرات الأكاديمية، وخاصة الطلبة القطريين الذين يرغبون في دراسة الطب في Weill Cornell Medical College ولكن تنقصهم المؤهلات المطلوبة ليتم قبولهم في برنامج ما قبل الطب (pre-med program). إن هذه السنة التأسيسية هي برنامج لسنة واحدة يعد الطلبة للالتزام الأكاديمي لبرنامج ما قبل الطب والطب. والمساقات التي يدرسها الطلبة مصممة خصيصاً لتزودهم بالإعداد الأكاديمي للتحصيل الجامعي المراد مع الأخذ بعين الاعتبار الاحتياجات الفردية لكل طالب.



*Australian Education Network (2007). Foundation studies Australia. Australian foundation year.

*British Council.. (2006). Guide to UK education: undergraduate and pre-university. British Council publication.

وليساعدهم على تطوير مهارات الدراسة، العادات، التفكير النقدي والتطبيق المعرفي والتي تعتبر أساسية لطلبة pre - med وطلبة الطب في نهاية المطاف.

يدرس الطلبة مواد العلوم الأساسية (رياضيات- فيزياء- أحياء - وكيمياء) والمطلوبة لبرنامج ما قبل الطب إضافة إلى سلسلة مكثفة من مساقات اللغة الانجليزية كلغة ثانية. ويتألف هذا البرنامج من عشرة مساقات حيث على الطالب إنهاء خمسة مساقات في الفصل الواحد ليتخرج من البرنامج. وتنطوي كافة المواد على التقييم المستمر واختبارات نهاية الفصل. وعلى الطالب الحصول على معدل إجمالي محدد لإتمام هذا البرنامج.

تاسعا: توجيهات وإرشادات عامة قبل السفر Pre-departure Orientation

إن الطلبة الذين يودون متابعة دراستهم في الخارج لديهم الكثير من الخطط والتجهيزات ليقوموا بها:

الوثائق المطلوبة:

- جواز سفر صالح لمدة الدراسة
- تأشيرة السفر
- تذكرة السفر
- رسالة القبول من الجامعة
- عنوان ورقم الهاتف في مقر إقامتك

تجهيزات أخرى:

- احصل على تقرير من طبيبك وكمية كافية من الأدوية إذا كنت تتناولها حالياً.
- تأكد من الحصول على تأمين شخصي وتأمين على أمتعتك خلال رحلة السفر
- رتب للحصول على تأمين صحي
- ضع اسمك وعنوانك على كافة أمتعتك
- ضع قائمة بالأشياء والأغراض الموجودة في الأمتعة الرئيسية
- تأكد من عدم وجود أشياء محظورة أو ممنوعة داخل أمتعتك
- اجلب معك ما لا يقل عن ثلاث صور شخصية
- تأكد من وجود ما يكفي من المال معك لتغطية الأسابيع الأول من إقامتك
- لا تتردد بالاتصال بمكتب الطلبة الأجانب للاستفسار عن أي موضوع
- تحدث إلى خريجين أو طلبة يدرسون حالياً في البلد الذي تنوي الدراسة به

ما يجب معرفته عن بلد الدراسة:

- الطقس
- العملة المستخدمة
- فرق الوقت مع بلدك
- المواصلات العامة
- المدن الرئيسية





- أسعار بعض السلع المستهلكة
- العطلة الرسمية
- ما الذي يمكنك أن تجلبه معك من بلدك:
- قاموس
- كافة الوثائق المطلوبة والأوراق الثبوتية
- صور للعائلة، الأصدقاء والوطن
- أشياء تراثية من بلدك

*Association of International Educators (1998). *NAFSA's International Student Handbook..*

The Essential Guide to University Study in the USA. Educational Testing Service, Princeton, N.J.

*Adelman, R. (1998). *Pre-departure Orientation. Crossing the Cross-Cultural Communication Barrier Transitions Abroad Publishing, Inc.*






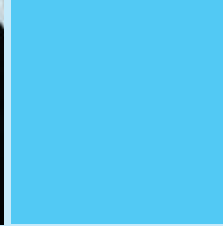




- كاميرا
- ثياب غير رسمية ومريحة مع الأخذ بعين الاعتبار الطقس المتوقع في البلد المعني
- قليل من الثياب الرسمية للمناسبات المختلفة
- بعض الهدايا البسيطة (souvenirs) تمثل تراث بلدك

إرشادات عامة للنجاح الأكاديمي:

- اطلع على متطلبات التخرج
- الق نظرة على التواريخ الهامة في الأجنحة الأكاديمية (الموعد النهائي لدفع الرسوم، لإضافة أو سحب مادة، الموعد النهائي للانسحاب من مادة، مواعيد الامتحانات النصف فصلية والفصلية... الخ).
- قم بإعداد جدول أسبوعي فيما يخص المهلة النهائية للأعمال الصفية
- اجتمع بالمستشار الأكاديمي عند التسجيل لمواد جديدة
- لا تسجل مواد أكثر من طاقتك
- حمل البطاقة الجامعية معك دائماً
- كن في الصف مبكراً وحاول دائماً الجلوس في الصفوف الأمامية
- اعتمد على التواصل البصري مع أستاذك
- اعتمد على المشاركة الصفية: اسأل، أجب عن الأسئلة المطروحة وشارك في مختلف الصفوف حتى لو كان هناك تعارض في وجهات النظر مع الأستاذ
- استفد من ساعات الأستاذ المكتبية للاستفسار أو للاستيضاح حول المساق
- سلم الواجبات في الموعد المحدد أو قبل المهلة المحددة
- انخرط في النشاطات الجامعية

” مركز الإرشاد والتطوير المهني “

للمزيد من المعلومات الرجاء الاتصال بمركز الإرشاد والتطوير المهني على الأرقام التالية: ٤٥٦٠٧٣١-٤٥٦٠٧٣٢-٤٥٦٠٧٣٧



الملحق رقم ١

متطلبات جامعات المدينة التعليمية وبرامجها

١. Carnegie Mellon

- تعبئة الطلبة الجامعي
- كشف الدرجات مختوم
- نتائج SAT I + مادتين في SAT II
- (وإذا حصل الطالب على اقل من ٦٠٠ في الكتابة في SAT I فعليه التقدم لامتحان TOEFL)

التخصصات:

- علم الحاسوب
 - الأعمال
- المهلة النهائية لتقديم الطلب: ١ مايو
- Website: www.qatar.cmu.edu

٢. Georgetown University

- تعبئة نموذج المعلومات الشخصية (الطلب الجامعي)
- كشف الدرجات
- كتاب التوصية
- مقالة ١ + مقالة ٢ (حول قضية عالمية)
- درجة أُل TOEFL المتوقعة هي ٦٠٠
- درجات SAT I أو ACT
- يفضل أيضاً التقدم إلى ثلاث مواد في SAT II

التخصصات:

- العلاقات الدولية
- المهلة النهائية لتقديم الطلب هي الأول من مارس
- Website: www.georgetown.edu

٣. Texas A&M University

- تعبئة الطلب الجامعي
- كشف درجات الطالب
- كتب توصية عدد (٢)
- مقالة تشير إلى سبب اختيار الطالب للجامعة
- درجة TOEFL لا تقل عن ٥٥٠

- نتائج ACT أو SAT I
- الحصول على ٦٠٠ في الرياضيات ودرجة TOEFL لا تقل عن ٥٠٠ في القراءة النقدية والكتابة
- يفضل التقدم لمواد SAT II

التخصصات:

- الهندسة الكيميائية
- الهندسة الكهربائية
- الهندسة الميكانيكية
- الهندسة البترولية

المهلة الدراسية لتقديم الطلب هي: الأول من مارس

Website: www.qatar.tamu.edu

٤. Virginia Commonwealth

- تعبئة الطلب الجامعي الخاص بالطلبة الأجانب
- كشف الدرجات
- درجة TOEFL
- إعداد ملف خاص بالرسومات والتصاميم

التخصصات:

- تصميم الأزياء وتجارتها
- التصميم الجرافيكي
- التصميم الداخلي

المهلة النهائية لتقديم الطلب: ٣٠ أبريل

Website: www.qatar.vcu.edu

٥. Weill Cornell Medical School

- تعبئة الطلب الجامعي
- كشف الدرجات
- نتائج ACT أو SAT I
- التقدم لامتحان الـ TOEFL أو الـ IELTS
- إعداد مقالتين
- الاستعداد لمقابلتين
- كتب توصية

المهلة النهائية لتقديم الطلب هي الأول من أبريل

التخصصات:

- الطب

Website: www.qatar-med.cornell.edu

الملحق رقم ٢

مواقع إلكترونية للبحث الجامعي

The Admission Office

www.theadmissionsoffice.com

College Steps

www.wellsfargo.com/per/accounts/student/finaid/collegesteps

All About College: Links

www.allaboutcollege.com

College View

www.collegeview.com

Apply Yourself

www.applyyourself.com

Common Application

www.commonapp.org

CampusTours

www.campustours.com

Educational Resource Network

www.ernweb.com

Center for all Collegiate Information: Links

www.collegiate.net/infoa.html

Mapping Your Future

www.mapping-your-future.org

College Choice

www.gseis.ucla.edu/mm/cc/home.html

My College Guide

www.mycollegeguide.org

College Connector/CollegeNET

www.c3apply.org

My Road.com

www.MyRoad.com

College is Possible

www.collegeispossible.org

Princeton Review

www.review.com

CollegeLink

www.collegelink.com

Association of American Colleges and Universities

www.aacu-edu.org

CollegeNET

www.collegenet.com

Association of American Medical Colleges

www.aamc.org

College Planning Network

www.collegeplan.com

Association of Boarding Schools

www.schools.com

College Board

www.collegeboard.org

Consortium of Liberal Arts Colleges

clac.wabash.edu/home.htm

Universities

Collegeapps.about.com/blus.htm

www.collegiate.net/infoa1.html

www.yahoo.com/Education/Higher_Education/Colleges_and_Universities

www.clas.ufl.edu/CLAS/american-universities.html

www.globalcomputing.com/university.html

College Locator

www.ecola.com/college/

International Colleges and Universities

Association of Canadian Community Colleges

www.accc.ca

Australia Education Network

www.edna.edu.au/

Canadian Universities

www.uwaterloo.ca/canu/index.html

Education International

www.eiworldwide.com

European Council of International Schools

www.ecis.org

General Education Online

www.findaschool.org

IES Worldwide Student Placement Service

www.ies-ed.com

Study In Canada

www.studyincanada.com

Financial Aid Resources

College Scholarship Search

www.college-scholarships.com

Educaid

www.educaid.com

eStudent Loan

www.estudentloan.com

FastAid

www.fastaid.com

Fast Web

www.fastweb.com

FinAid

www.finaid.org

Financial Aid Common Errors

www.utm.edu/admin/finaid/errors.htm

Financial Aid Resource Center

www.theoldschool.org

International Education Finance Corporation
www.iefc.com

International Education Financial Aid
www.iefc.org

Saving for College
savingforcollege.com

Scholaraid
www.scholaraid.com

Smart Money
www.smartmoney.com/college

Super College
www.supercollege.com

Resources for the Student Athlete

Athletic Information
www3.dist214.k12.il.us/guidance/athleteinfo.htm

College Recruiting
www.CollegeRecruiting.com

For College Athletes
www.ForCollegeAthletes.com

Resources For Students With Special Needs

American Association of University Affiliated Programs
For Persons With Developmental Disabilities
www.aauap.org

American Council of the Blind
www.acb.org

Association on Higher Education and Disability
www.ahead.org

Disabilities Studies and Services Center
www.dssc.org

Learning Disabilities

National Center for Learning Disabilities
www.ncld.org

Special Education Resources on the Internet
www.hood.edu/seri/serihome.htm

Career Resources

Mapping Your Future
www.mapping-your-future.org

Monster.com
www.monster.com

What To Do With Majors
www.uncwil.edu/stuaff/career/Majors/majors.htm

Study Skills Resources

Study Skills
www.columbia.edu/cu/augustine/study/

Study Skills Improvement
www.unc.edu/depts/unc_caps/TenTraps..html

Study Skills Links
www.d.umn.edu/student/loon/acad/strat/

Study Web
www.studyweb.com

Writing Research Papers
webster.comment.edu/mla.htm

- 1) About.com (2007). *Admissions exams for graduate school: GRE, MCAT, GMAT, LSAT*. About, Inc., A part of The New York Times Company (NYSE: NYT).
- 2) About.com (2007). *DELFL / DALF*. About, Inc., A part of The New York Times Company (NYSE: NYT).
- 3) ACT Education Solutions, Limited (2006). *The ACT: the user handbook*. ACT, Inc. Iowa City, IA.
- 4) Adelman, R. (1998). *Pre-departure orientation. Crossing the cross-cultural communication barrier transitions*, Abroad Publishing, Inc.
- 5) Association of International Educators (1998). *NAFSA's International student handbook: The essential guide to university study in the USA*. Educational Testing Service, Princeton, N.J.
- 6) Australian Education Network (2007). *Foundation studies Australia. Australian foundation year*.
- 7) Boyd, G., & Shiraev, E. (2001). *The accent of success: A practical guide to international students*. Prentice-Hall Inc.,
- 8) British Council. (2006). *Guide to UK education: undergraduate and pre-university*. British Council publication.
- 9) Brody, J. (2007). *Admissions interviews - Preparing for the college interview*. About, Inc., A part of The New York Times Company (NYSE: NYT).
- 10) Buskirk, P. (2007). *Getting a head start on college applications*. Thomson Peterson's, Lawrenceville, NJ.
- 11) College Board Entrance Examination Board (2004). *College Board book of majors*. College Board, New York.
- 12) College Board Entrance Examination Board (2004). *College counseling sourcebook: Advice and strategies from experienced school counselors*. College Board, New York.
- 13) College Board Entrance Examination Board (2006). *Fall counselor workshops: Connect to success*. College Board, New York.
- 14) Educational Testing Service. (2007). *The TOEFL® iBT Tips*. ETS, Princeton, NJ, USA.
- 15) International English Language Testing System (2006). IELTS Inc.
- 16) Kuther, T. (2007). *All about recommendation letters*. About, Inc., A part of The New York Times Company (NYSE: NYT).
- 17) Muchnick, C., & Stewart, M. (2004). *Best college admission essays*. Thomson Peterson's, Lawrenceville, NJ.